



## บันทึกข้อความ

ส่วนราชการ กลุ่มบริหารงานทั่วไป โรงพยาบาลลำลูกกา

ที่ ปท ๐๐๓๓.๓๐๑.๐๕/๒๖๗๒

วันที่ ๒๒ ตุลาคม ๒๕๖๗

เรื่อง นำเสนองบการเงินโรงพยาบาล

เรียน ผู้อำนวยการโรงพยาบาลลำลูกกา

เนื่องด้วยงานบัญชีดำเนินการทำงบแสดงฐานะการเงิน งบแสดงผลการดำเนินงานและ  
เครือข่ายหลักประกันสุขภาพโรงพยาบาลลำลูกกาขึ้นเพื่อนำเสนอต่อผู้อำนวยการโรงพยาบาล เป็น  
ประจำทุกไตรมาส เพื่อให้ผู้อำนวยการได้รับทราบถึงความเคลื่อนไหวของระบบการเงินในโรงพยาบาล  
และสามารถนำข้อมูลการเงินที่ได้มาใช้ในการบริหารโรงพยาบาลต่อไป

บัดนี้ งานบัญชี ได้จัดทำงบการเงิน ไตรมาสที่ ๔ ปีงบประมาณ ๒๕๖๗ เรียบร้อยแล้วจึง  
ขอเสนอ งบการเงินตามเอกสารที่แนบมาพร้อมนี้

จึงเรียนมาเพื่อโปรดทราบ

(นางสาวธนพรรณ สุขศรีจักวาท)  
นักจัดการงานทั่วไปปฏิบัติการ  
หัวหน้ากลุ่มงานบริหารทั่วไป

ทราบ

(นางสาววรายา โปสุวรรณ)

นายแพทย์ชำนาญการ รักษาการในตำแหน่ง  
ผู้อำนวยการโรงพยาบาลลำลูกกา

งบแสดงสถานะการเงิน  
 ลำลูกกา,รพช.  
 งบหน่วยงาน  
 ณ เดือน กันยายน 2567

สินทรัพย์หมุนเวียน		
เงินสดในมือ	44,008.75	0.05%
เงินฝากคลัง	101,591.56	0.11%
เงินฝากธนาคารพาณิชย์เพื่อรับจ่ายเงินกับคลัง	0.00	0.00%
เงินฝากและรายการเทียบเท่าเงินสดอื่น	37,997,562.91	42.11%
ลูกหนี้เงินยืม	14,500.00	0.02%
ลูกหนี้หมุนเวียนและรายได้ค้างรับอื่น	13,925,407.99	15.43%
ค่าเผื่อหนี้สงสัยจะสูญ ค่าขายสินค้าและบริการ	-72,991.23	-0.08%
สินค้าและวัสดุคงเหลือ	3,591,212.41	3.98%
สินทรัพย์หมุนเวียนอื่น	74,465.67	0.08%
	<b>55,675,758.06</b>	<b>61.71%</b>
สินทรัพย์ไม่หมุนเวียน		
อาคารเพื่อการพักอาศัย	3,167,864.80	3.51%
อาคารสำนักงาน	4,916,934.33	5.45%
อาคารเพื่อประโยชน์อื่น	1.00	0.00%
สิ่งปลูกสร้าง	9.00	0.00%
อาคารและสิ่งปลูกสร้าง - Interface	12,961,680.20	14.37%
ครุภัณฑ์สำนักงาน	48.00	0.00%
ครุภัณฑ์ยานพาหนะและขนส่ง	1,603,160.68	1.78%
ครุภัณฑ์ไฟฟ้าและวิทยุ	12.00	0.00%
ครุภัณฑ์โฆษณาและเผยแพร่	7.00	0.00%
ครุภัณฑ์การเกษตร	8.00	0.00%
ครุภัณฑ์ก่อสร้าง	2.00	0.00%
ครุภัณฑ์วิทยาศาสตร์และการแพทย์	207,483.00	0.23%
ครุภัณฑ์คอมพิวเตอร์	22.00	0.00%
ครุภัณฑ์งานบ้านงานครัว	24.00	0.00%
ครุภัณฑ์อื่น	9.00	0.00%
ครุภัณฑ์ - Interface	11,130,628.67	12.34%
โปรแกรมคอมพิวเตอร์	1.00	0.00%
สินทรัพย์ไม่มีตัวตน - Interface	562,063.50	0.62%
	<b>34,549,958.18</b>	<b>38.29%</b>
	<b>90,225,716.24</b>	<b>100.00%</b>
สินทรัพย์	<b>90,225,716.24</b>	<b>100.00%</b>


งบแสดงสถานะการเงิน  
ลำลูกกา,รพช.  
งบหน่วยงาน  
ณ เดือน กันยายน 2567


หนี้สินหมุนเวียน

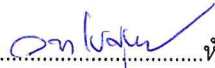
เจ้าหนี้อื่น เงินนอกงบประมาณฝากธนาคารพาณิชย์	20,586,713.74	22.82%
ค่าใช้จ่ายค้างจ่ายอื่น	3,105,408.63	3.44%
รายได้รับล่วงหน้า	1,150,975.34	1.28%
เงินรับฝากทั่วไป	6,639,775.68	7.36%
เงินประกัน	101,591.56	0.11%
	<b>31,584,464.95</b>	<b>35.01%</b>
	<b>31,584,464.95</b>	<b>35.01%</b>

ทุนตั้งต้น

รายได้สูง/(ต่ำ)กว่า ค่าใช้จ่ายสุทธิ	-23,868,771.46	-26.45%
รายได้สูง/(ต่ำ)กว่า ค่าใช้จ่ายสะสม	42,325,690.68	46.91%
ทุน	40,184,332.07	44.54%
	<b>58,641,251.29</b>	<b>64.99%</b>
	<b>58,641,251.29</b>	<b>64.99%</b>
หนี้สินและทุน	<b>90,225,716.24</b>	<b>100.00%</b>

ลงชื่อ..........ผู้จัดทำ  
(นางเนาวรัตน์ มีบุญมี)  
เจ้าพนักงานธุรการ

ลงชื่อ..........ผู้ตรวจสอบ  
(นางสาวธนพรรณ สุขศรีจักรวาท)  
นักจัดการงานทั่วไปปฏิบัติการ  
หัวหน้ากลุ่มงานบริหารทั่วไป

ลงชื่อ..........หัวหน้าหน่วยงาน  
(นางสาวรยา โปสุวรรณ)  
นายแพทย์ชำนาญการ รักษาการในตำแหน่ง  
ผู้อำนวยการโรงพยาบาลลำลูกกา

งบแสดงผลการดำเนินงาน

ลำลูกกา,รพช.

งบหน่วยงาน

ณ เดือน กันยายน 2567

รายได้

รายได้จากการให้บริการของหน่วยงาน	1,816,470.00	1.18%
รายได้ค่ารักษาพยาบาล	20,479,251.15	13.33%
รายได้ค่ารักษาพยาบาลสำหรับโครงการสุขภาพถ้วนหน้า UC	55,093,568.23	35.86%
รายได้ค่ารักษาพยาบาลจากกองทุน	5,310,976.07	3.46%
รายได้จากการช่วยเหลือเพื่อการดำเนินงานของหน่วยงาน	3,401,765.20	2.21%
รายได้จากการบริจาคของหน่วยงาน	544,302.99	0.35%
รายได้ดอกเบี้ยเงินฝากจากสถาบันการเงิน	233,411.65	0.15%
รายได้จากเงินงบประมาณ	59,540,989.49	38.75%
รายได้อื่น	7,225,938.15	4.70%
	<b><u>153,646,672.93</u></b>	<b>100.00%</b>

ค่าใช้จ่าย

เงินเดือนและค่าจ้าง	71,228,860.65	46.36%
ค่าใช้จ่ายบุคลากรอื่น	6,114,456.83	3.98%
เงินช่วยเหลือพนักงานและครอบครัวด้านการศึกษา	735,698.00	0.48%
ค่าใช้จ่ายด้านการฝึกอบรม ภายในประเทศ	87,870.00	0.06%
ค่าใช้จ่ายเดินทาง ภายในประเทศ	31,684.23	0.02%
ค่าวัสดุ ค่าซ่อมแซมและบำรุงรักษา	5,649,917.97	3.68%
ค่าจ้างเหมาบริการ	14,675,138.39	9.55%
ค่าธรรมเนียมธนาคาร	170.00	0.00%
ค่าสาธารณูปโภค	4,991,018.40	3.25%
ค่าใช้จ่ายอื่น ๆ	153,911.91	0.10%
ต้นทุนบริการ	30,151,250.82	19.62%
ค่าครุภัณฑ์มูลค่าต่ำกว่าเกณฑ์	169,238.00	0.11%
ค่าใช้จ่ายจากการดำเนินงานอื่น	7,990,784.95	5.20%
ค่าตอบแทน	26,600,445.09	17.31%
ค่าเสื่อมราคาและค่าตัดจำหน่าย	2,184,163.46	1.42%
ค่าเสื่อมราคา - อาคารและสิ่งปลูกสร้าง Interface	6,085,735.27	3.96%
หนี้สูญและหนี้สงสัยจะสูญ	58,864.27	0.04%
ค่าใช้จ่ายอื่น	606,236.15	0.39%
	<b><u>177,515,444.39</u></b>	<b>115.53%</b>
	<b><u>-23,868,771.46</u></b>	<b>-15.53%</b>

ลงชื่อ.....ผู้จัดทำ  
(นางเนาวรัตน์ มีบุญมี)  
เจ้าพนักงานธุรการ

ลงชื่อ.....ผู้ตรวจสอบ  
(นางสาวธนพรรณ สุขศรีจักรวาท)  
นักจัดการงานทั่วไปปฏิบัติการ  
หัวหน้ากลุ่มงานบริหารทั่วไป

ลงชื่อ.....หัวหน้าหน่วยงาน  
(นางสาวรยา โปสุวรรณ)  
นายแพทย์ชำนาญการ รักษาการในตำแหน่ง  
ผู้อำนวยการโรงพยาบาลลำลูกกา

# หมายเหตุประกอบงบการเงิน

## ลำลูกกา,รพช.

งบแสดงฐานะการเงิน

ณ เดือน กันยายน 2567

### 1.1.1 เงินสดและรายการเทียบเท่าเงินสด

เงินสด	44,008.75	0.05%
เงินฝากคลัง - หน่วยงานย่อย	101,591.56	0.11%
เงินฝากธนาคาร - ในงบประมาณ กระแสรายวัน 127-6-00489-3	0.00	0.00%
เงินฝากธนาคาร - นอกงบประมาณที่มีวัตถุประสงค์เฉพาะ ธ.กรุงเทพ	2,800,000.00	3.10%
เงินฝากธนาคาร - นอกงบประมาณที่มีวัตถุประสงค์เฉพาะ ออมทรัพย์ (งบลงทุน UC)	4,663,240.02	5.17%
เงินฝากธนาคาร - นอกงบประมาณที่มีวัตถุประสงค์เฉพาะ ออมทรัพย์ ธนาคารออมสินอบต.	1,974,175.29	2.19%
เงินฝากธนาคาร - นอกงบประมาณที่มีวัตถุประสงค์เฉพาะ ออมทรัพย์	167,186.15	0.19%
เงินฝากธนาคาร - นอกงบประมาณรอการจัดสรร ออมทรัพย์ กรุงเทพบุคคลผู้มีปัญหาสถานะสิทธิ์	217,244.67	0.24%
เงินฝากธนาคาร - นอกงบประมาณรอการจัดสรร ออมทรัพย์ กรุงเทพ(รับฝากต่างด้าว)	1,165,318.42	1.29%
เงินฝากธนาคาร - นอกงบประมาณรอการจัดสรรออมทรัพย์ UC รับล่วงหน้า	7,073,301.31	7.84%
เงินฝากธนาคาร - นอกงบประมาณ ออมทรัพย์ ธนาคารออมสินเงินบริจาค 020272742493	1,944,861.48	2.16%
เงินฝากธนาคาร - นอกงบประมาณ ออมทรัพย์ ธนาคารออมสินประกันสังคม 051260254829	602,039.41	0.67%
เงินฝากธนาคาร - นอกงบประมาณ ออมทรัพย์ ธนาคารกรุงเทพ บำรุง 127-1-22886-6	272,876.21	0.30%
เงินฝากธนาคาร - นอกงบประมาณ ออมทรัพย์ ธนาคารทส.UC 012672151288	6,194,319.28	6.87%
เงินฝากธนาคาร - นอกงบประมาณที่มีวัตถุประสงค์เฉพาะ ออมทรัพย์ (เงินบริจาค)	165,394.66	0.18%
เงินฝากธนาคาร - นอกงบประมาณ ออมทรัพย์ ธนาคารทส.เงินบำรุง 012672175703	7,651,517.26	8.48%
เงินฝากธนาคาร - นอกงบประมาณ ออมทรัพย์ ธนาคารออมสินเงินบำรุง 051260342394	2,286,088.75	2.53%
เงินฝากธนาคาร - นอกงบประมาณ ออมทรัพย์	820,000.00	0.91%
<b>1.1.1 เงินสดและรายการเทียบเท่าเงินสด</b>	<b>38,143,163.22</b>	<b>42.28%</b>

### 1.1.2 ลูกหนี้หมุนเวียนและรายได้ค้างรับ

ลูกหนี้เงินยืม - เงินบำรุง	14,500.00	0.02%
ลูกหนี้เงินยืม - เงินประกันสุขภาพถ้วนหน้า	0.00	0.00%
ลูกหนี้ค่ารักษา - ชำระเงินIP	18,867.25	0.02%
ลูกหนี้ค่ารักษา - คนต่างด้าวและแรงงานต่างด้าว IP	0.00	0.00%
ลูกหนี้ค่ารักษา - เบิกจ่ายตรงกรมบัญชีกลาง IP	401,193.00	0.44%
ลูกหนี้ค่าตรวจสุขภาพบุคคล ภายนอก	107,040.00	0.12%
ลูกหนี้ค่ารักษา - ชำระเงิน OP	256,171.75	0.28%
ลูกหนี้ค่ารักษา - คนต่างด้าวและแรงงานต่างด้าว OP	0.00	0.00%
ลูกหนี้ค่ารักษา - เบิกต้นสังกัด OP	379,762.50	0.42%
ลูกหนี้ค่ารักษา UC - OP นอกสังกัด สธ.	155,516.00	0.17%
ลูกหนี้ค่ารักษา - พรบ.รท IP	54,681.50	0.06%
ลูกหนี้ค่ารักษา - เบิกจ่ายตรงอปท.รูปแบบพิเศษ IP	29,331.75	0.03%
ลูกหนี้ค่ารักษา-เบิกจ่ายตรงกรมบัญชีกลาง OP	958,493.25	1.06%
ลูกหนี้ค่ารักษา - พรบ.รท OP	96,528.75	0.11%
ลูกหนี้ค่ารักษา - เบิกจ่ายตรง อปท. IP	118,892.50	0.13%
ลูกหนี้ค่ารักษา UC - IP	6,571,104.18	7.28%
ลูกหนี้ค่ารักษาประกันสังคม - ค่าใช้จ่ายสูง/อุบัติเหตุ/ฉุกเฉิน OP	0.00	0.00%
ลูกหนี้ค่าวัสดุ/อุปกรณ์/น้ำยา หน่วยงานภาครัฐ	0.00	0.00%



# หมายเหตุประกอบงบการเงิน

## ลำลูกกา,รพช.

งบแสดงฐานะการเงิน

ณ เดือน กันยายน 2567

ลูกหนี้ค่ารักษา UC- OP ใน CUP	0.00	0.00%
ลูกหนี้ค่ารักษา - เบิกจ่ายตรง อปท. OP	358,099.25	0.40%
ลูกหนี้ค่ารักษา UC - OP นอก CUP (ในจังหวัดสังกัด สธ.)	1,699,603.72	1.88%
ลูกหนี้ค่ารักษาด้านการสร้างเสริมสุขภาพและป้องกันโรค (P&P)	0.00	0.00%
ลูกหนี้ค่ารักษา UC - OP บริการเฉพาะ (CR)	1,568,562.81	1.74%
ลูกหนี้ค่ารักษา UC - IP บริการเฉพาะ (CR)	669,782.02	0.74%
ลูกหนี้ค่ารักษาประกันสังคม OP - เครือข่าย	139,322.01	0.15%
ลูกหนี้ค่ารักษาประกันสังคม IP - เครือข่าย	14,231.25	0.02%
ลูกหนี้ค่ารักษาประกันสังคม - กองทุนทดแทน	164,606.00	0.18%
ลูกหนี้ค่ารักษาประกันสังคม 72 ชั่วโมงแรก	140,518.50	0.16%
ลูกหนี้ - ระบบปฏิบัติการฉุกเฉิน	23,100.00	0.03%
ค่าเผื่อหนี้สงสัยจะสูญ - ลูกหนี้ค่ารักษาชำระเงิน OP	-20,493.74	-0.02%
ค่าเผื่อหนี้สงสัยจะสูญ - ลูกหนี้ค่ารักษาชำระเงิน IP	-1,509.38	0.00%
ค่าเผื่อหนี้สงสัยจะสูญ - ลูกหนี้ค่ารักษา UC- OP นอก CUP (ในจังหวัด)	-50,988.11	-0.06%
<b>1.1.2 ลูกหนี้หมุนเวียนและรายได้ค้างรับ</b>	<b>13,866,916.76</b>	<b>15.37%</b>
<b>1.1.5 สินค้าและวัสดุคงเหลือ</b>		
วัสดุคอมพิวเตอร์	15,488.55	0.02%
วัสดุสำนักงาน	32,771.70	0.04%
วัสดุงานบ้านงานครัว	21,732.12	0.02%
วัสดุไฟฟ้าและวิทยุ	0.00	0.00%
วัสดุเชื้อเพลิงและหล่อลื่น	0.00	0.00%
วัสดุบริโภค	0.00	0.00%
วัสดุทันตกรรม	437,043.80	0.48%
วัสดุวิทยาศาสตร์และการแพทย์	417,677.80	0.46%
วัสดุการแพทย์ทั่วไป	250,363.00	0.28%
ยา	2,416,135.44	2.68%
วัสดุก่อสร้าง	0.00	0.00%
วัสดุเครื่องแต่งกาย	0.00	0.00%
<b>1.1.5 สินค้าและวัสดุคงเหลือ</b>	<b>3,591,212.41</b>	<b>3.98%</b>
<b>1.1.6 สินทรัพย์หมุนเวียนอื่น</b>		
ค่าใช้จ่ายจ่ายล่วงหน้า	74,465.67	0.08%
<b>1.1.6 สินทรัพย์หมุนเวียนอื่น</b>	<b>74,465.67</b>	<b>0.08%</b>
สินทรัพย์หมุนเวียน	55,675,758.06	61.71%
<b>1.2.4 อาคาร</b>		
อาคารเพื่อการพักอาศัย	16,701,512.00	18.51%
ค่าเสื่อมราคาสะสม - อาคารเพื่อการพักอาศัย	-13,533,647.20	-15.00%
ค่าเสื่อมราคาสะสม - อาคารสำนักงาน	-22,098,365.67	-24.49%
อาคารสำนักงาน	27,015,300.00	29.94%
อาคารเพื่อประโยชน์อื่น	844,000.00	0.94%

## หมายเหตุประกอบงบการเงิน

### ลำลูกกา,รพช.

งบแสดงฐานะการเงิน

ณ เดือน กันยายน 2567

ค่าเสื่อมราคาสะสม-อาคารเพื่อประโยชน์อื่น	-843,999.00	-0.94%
สิ่งปลูกสร้าง	4,402,874.00	4.88%
ค่าเสื่อมราคาสะสม-สิ่งปลูกสร้าง	-4,402,865.00	-4.88%
ค่าเสื่อมราคาสะสมอาคารสำนักงาน-Interface	-3,478,042.27	-3.85%
ค่าเสื่อมราคาสะสมสิ่งปลูกสร้าง -Interface	-152,642.22	-0.17%
ค่าเสื่อมราคาสะสมระบบไฟฟ้า -Interface	-5,066,984.00	-5.62%
ระบบไฟฟ้า-Interface	5,066,985.00	5.62%
อาคารสำนักงาน-Interface	16,407,963.69	18.19%
สิ่งปลูกสร้าง-Interface	184,400.00	0.20%
<b>1.2.4 อาคาร</b>	<b>21,046,489.33</b>	<b>23.33%</b>
<b>1.2.5 ครุภัณฑ์</b>		
ครุภัณฑ์สำนักงาน	972,473.57	1.08%
ค่าเสื่อมราคาสะสม-ครุภัณฑ์สำนักงาน	-972,425.57	-1.08%
ครุภัณฑ์ยานพาหนะและขนส่ง	9,678,085.34	10.73%
ค่าเสื่อมราคาสะสม -ครุภัณฑ์ยานพาหนะและขนส่ง	-8,074,924.66	-8.95%
ครุภัณฑ์ไฟฟ้าและวิทยุ	135,809.00	0.15%
ค่าเสื่อมราคาสะสม-ครุภัณฑ์ไฟฟ้าและวิทยุ	-135,797.00	-0.15%
ครุภัณฑ์โฆษณาและเผยแพร่	134,900.00	0.15%
ค่าเสื่อมราคาสะสม-ครุภัณฑ์โฆษณาและเผยแพร่	-134,893.00	-0.15%
ค่าเสื่อมราคาสะสม -ครุภัณฑ์การเกษตร	-86,606.48	-0.10%
ครุภัณฑ์การเกษตร	86,614.48	0.10%
ครุภัณฑ์ก่อสร้าง	25,583.70	0.03%
ค่าเสื่อมราคาสะสม-ครุภัณฑ์ก่อสร้าง	-25,581.70	-0.03%
ครุภัณฑ์วิทยาศาสตร์และการแพทย์	10,705,427.46	11.87%
ค่าเสื่อมราคาสะสม -ครุภัณฑ์วิทยาศาสตร์และการแพทย์	-10,497,944.46	-11.64%
ครุภัณฑ์คอมพิวเตอร์	540,070.00	0.60%
ค่าเสื่อมราคาสะสม-ครุภัณฑ์คอมพิวเตอร์	-540,048.00	-0.60%
ครุภัณฑ์งานบ้านงานครัว	1,300,792.50	1.44%
ค่าเสื่อมราคาสะสม-ครุภัณฑ์งานบ้านงานครัว	-1,300,768.50	-1.44%
ครุภัณฑ์อื่น	160,136.90	0.18%
ค่าเสื่อมราคาสะสม- ครุภัณฑ์อื่น	-160,127.90	-0.18%
ค่าเสื่อมราคาสะสมครุภัณฑ์การเกษตร-Interface	-59,899.17	-0.07%
ค่าเสื่อมราคาสะสมครุภัณฑ์สำนักงาน-Interface	-5,947,511.66	-6.59%
ค่าเสื่อมราคาสะสมครุภัณฑ์อื่น-Interface	-40,659.00	-0.05%
ค่าเสื่อมราคาสะสมครุภัณฑ์งานบ้านงานครัว-Interface	-1,365,983.08	-1.51%
ค่าเสื่อมราคาสะสมครุภัณฑ์คอมพิวเตอร์-Interface	-5,800,327.01	-6.43%
ค่าเสื่อมราคาสะสมครุภัณฑ์ก่อสร้าง-Interface	-188,693.00	-0.21%
ค่าเสื่อมราคาสะสมครุภัณฑ์โฆษณาและเผยแพร่-Interface	-139,823.32	-0.15%
ค่าเสื่อมราคาสะสมครุภัณฑ์ไฟฟ้าและวิทยุ-Interface	-1,739,317.00	-1.93%

# หมายเหตุประกอบงบการเงิน

## ลำลูกกา,รพช.

งบแสดงฐานะการเงิน

ณ เดือน กันยายน 2567

ค่าเสื่อมราคาสะสมครุภัณฑ์ยานพาหนะและขนส่ง-Interface	-8,326,928.67	-9.23%
ครุภัณฑ์งานบ้านงานครัว-Interface	1,687,661.51	1.87%
ครุภัณฑ์คอมพิวเตอร์-Interface	6,314,180.50	7.00%
ครุภัณฑ์วิทยาศาสตร์และการแพทย์-Interface	51,487,635.93	57.07%
ครุภัณฑ์ก่อสร้าง-Interface	188,701.00	0.21%
ครุภัณฑ์สำนักงาน-Interface	6,233,911.42	6.91%
ครุภัณฑ์การเกษตร-Interface	60,883.00	0.07%
ค่าเสื่อมราคาสะสมครุภัณฑ์วิทยาศาสตร์และการแพทย์-Interface	-43,535,790.78	-48.25%
ครุภัณฑ์โฆษณาและเผยแพร่-Interface	222,991.00	0.25%
ครุภัณฑ์ไฟฟ้าและวิทยุ-Interface	1,747,851.00	1.94%
ครุภัณฑ์ยานพาหนะและขนส่ง-Interface	10,291,086.00	11.41%
ครุภัณฑ์อื่น-Interface	40,660.00	0.05%
<b>1.2.5 ครุภัณฑ์</b>	<b>12,941,404.35</b>	<b>14.34%</b>
<b>1.2.6 สินทรัพย์ไม่มีตัวตน</b>		
โปรแกรมคอมพิวเตอร์	6,420.00	0.01%
ค่าตัดจำหน่ายสะสม - โปรแกรมคอมพิวเตอร์	-6,419.00	-0.01%
สินทรัพย์ไม่มีตัวตนอื่น - Interface	879,750.00	0.98%
ค่าตัดจำหน่ายสะสมโปรแกรมคอมพิวเตอร์ - Interface	-9,499.00	-0.01%
ค่าตัดจำหน่ายสะสมสินทรัพย์ไม่มีตัวตนอื่น - Interface	-317,687.50	-0.35%
โปรแกรมคอมพิวเตอร์-Interface	9,500.00	0.01%
<b>1.2.6 สินทรัพย์ไม่มีตัวตน</b>	<b>562,064.50</b>	<b>0.62%</b>
สินทรัพย์ไม่หมุนเวียน	<b>34,549,958.18</b>	<b>38.29%</b>
<b>2.1.1 เจ้าหนี้ระยะสั้น</b>		
เจ้าหนี้-ค่าจ้างเหมาแลปพันปลอม	249,807.15	0.28%
เจ้าหนี้-ค่าจ้างเหมากำจัดขยะติดเชื้อ	79,464.74	0.09%
เจ้าหนี้-ค่าซ่อมแซมฯ	293,367.03	0.33%
เจ้าหนี้ - ครุภัณฑ์	250,000.00	0.28%
เจ้าหนี้-วัสดุทันตกรรม	363,368.78	0.40%
เจ้าหนี้ค่ารักษา -แรงงานต่างด้าวนอกสังกัด สธ.	35,638.00	0.04%
เจ้าหนี้-วัสดุไฟฟ้า	70,351.12	0.08%
เจ้าหนี้-ค่าตรวจเอกซเรย์ (X-Ray)	546,550.00	0.61%
เจ้าหนี้- งบลงทุน UC	785,000.00	0.87%
เจ้าหนี้ค่ารักษา OP-UC นอก CUP (ในจังหวัดสังกัด สธ.)	169,958.00	0.19%
เจ้าหนี้ค่ารักษา OP-UC นอกสังกัด สป.สธ.	48,451.00	0.05%
เจ้าหนี้ค่ารักษา -แรงงานต่างด้าว ในสังกัด สธ.	5,135.00	0.01%
เจ้าหนี้-ค่าจ้างเหมาทำความสะอาด	245,800.00	0.27%
เจ้าหนี้-ค่าจ้างเหมาตรวจห้องปฏิบัติการ (LAB)	1,467,372.50	1.63%
เจ้าหนี้-วัสดุยานพาหนะ	0.00	0.00%
เจ้าหนี้-อื่น	831,845.30	0.92%



## หมายเหตุประกอบงบการเงิน

### ลำลูกกา,รพช.

งบแสดงฐานะการเงิน

ณ เดือน กันยายน 2567

เจ้าหนี้-ยา	8,124,693.20	9.00%
เจ้าหนี้-วัสดุการแพทย์ทั่วไป	2,812,950.10	3.12%
เจ้าหนี้-วัสดุงานบ้านงานครัว	846,736.35	0.94%
เจ้าหนี้-วัสดุสำนักงาน	583,914.86	0.65%
เจ้าหนี้-วัสดุเชื้อเพลิง	5,640.00	0.01%
เจ้าหนี้-วัสดุคอมพิวเตอร์	50,159.50	0.06%
เจ้าหนี้-วัสดุอุปกรณ์โรค	130,212.78	0.14%
เจ้าหนี้-วัสดุก่อสร้าง	15,856.33	0.02%
เจ้าหนี้-วัสดุอื่นๆ	558.00	0.00%
เจ้าหนี้-ครุภัณฑ์ต่ำกว่าเกณฑ์	35,899.00	0.04%
เจ้าหนี้-วัสดุแต่งกาย	143,780.00	0.16%
เจ้าหนี้- วัสดุวิทยาศาสตร์และการแพทย์	2,394,205.00	2.65%
<b>2.1.1 เจ้าหนี้ระยะสั้น</b>	<b>20,586,713.74</b>	<b>22.82%</b>
<b>2.1.2 ค่าใช้จ่ายค้างจ่าย</b>		
ค่าตอบแทนเงินเพิ่มพิเศษสำหรับผู้ปฏิบัติงานด้านการสาธารณสุข (พ.ต.ส.)	1,000.00	0.00%
ค่าใช้จ่ายค้างจ่ายอื่น-บุคคลภายนอก	131,603.60	0.15%
ค่าใช้จ่ายโครงการค้างจ่าย	33,938.20	0.04%
ค่าใช้จ่ายโครงการ P&P ค้างจ่าย	158,740.00	0.18%
ค่าสาธารณูปโภคค้างจ่าย	370,126.83	0.41%
ค่าตอบแทนในการปฏิบัติงานของเจ้าหน้าที่ (สนับสนุน) ค้างจ่าย	50,000.00	0.06%
ค่าตอบแทนในการปฏิบัติงานของเจ้าหน้าที่ (บริการ) ค้างจ่าย	1,400,000.00	1.55%
ค่าตอบแทนเงินเพิ่มพิเศษไม่ทำเวชปฏิบัติฯ(บริการ) ค้างจ่าย	105,000.00	0.12%
ค่าตอบแทนการปฏิบัติงานในลักษณะเบี่ยงเบนจ่ายค้างจ่าย	850,000.00	0.94%
ค่าตอบแทนอื่นค้างจ่าย	5,000.00	0.01%
<b>2.1.2 ค่าใช้จ่ายค้างจ่าย</b>	<b>3,105,408.63</b>	<b>3.44%</b>
<b>2.1.3 รายได้รับล่วงหน้า</b>		
รายได้ค่ารักษาแรงงานต่างด้าวรับล่วงหน้า	1,150,975.34	1.28%
<b>2.1.3 รายได้รับล่วงหน้า</b>	<b>1,150,975.34</b>	<b>1.28%</b>
<b>2.1.6 เงินรับฝากระยะสั้น</b>		
ภาษีเงินได้หัก ณ ที่จ่ายรอนำส่ง	34,239.14	0.04%
เงินรับฝากกองทุนแรงงานต่างด้าว-P&P	130,059.00	0.14%
เงินรับฝากกองทุนแรงงานต่างด้าว-ค่าใช้จ่ายสูง	235,879.00	0.26%
เงินรับฝากกองทุนแรงงานต่างด้าว-ค่าบริหารจัดการ	116,433.00	0.13%
เงินกองทุนUC (วัสดุ) สอน. และ รพ.สต.(อบจ.)	0.00	0.00%
เงินรับฝากกองทุน UC -Fixed Cost	0.00	0.00%
เงินรับฝากกองทุน UC วัสดุ	0.00	0.00%
เงินสมทบประกันสังคมส่วนของลูกค้า(เงินนอกงบประมาณ)	42,705.00	0.05%
เงินรับฝากอื่น(หมุนเวียน)	1,767.95	0.00%
เงินรับฝากรายได้แผ่นดินอื่น-หน่วยงานย่อย	663.68	0.00%

## หมายเหตุประกอบงบการเงิน

### ลำลูกกา,รพช.

งบแสดงฐานะการเงิน

ณ เดือน กันยายน 2567

เงินรับฝากกองทุน UC	6,078,028.91	6.74%
เงินประกันอื่น - เงินมัดจำประกันสัญญา	101,591.56	0.11%
<b>2.1.6 เงินรับฝากระยะสั้น</b>	<b>6,741,367.24</b>	<b>7.47%</b>
หนี้สินหมุนเวียน	<b>31,584,464.95</b>	<b>35.01%</b>
<b>3.1.1 รายได้สูง/(ต่ำ)กว่า ค่าใช้จ่ายสุทธิ</b>		
ค่าไฟฟ้า	-4,322,524.72	-4.79%
ค่าซ่อมแซมครุภัณฑ์อื่น	-73,022.15	-0.08%
ค่าจ้างเหมาบำรุงรักษาเครื่องปรับอากาศ	-74,700.00	-0.08%
ค่าเชื้อเพลิง	-1,086,558.80	-1.20%
ค่าจ้างเหมาทำความสะอาด	-1,465,160.00	-1.62%
ค่าจ้างเหมาดูแลความปลอดภัย	-351,000.00	-0.39%
ค่าจ้างเหมากำจัดขยะติดเชื้อ	-336,140.39	-0.37%
ค่าจ้างเหมาบริการอื่น(สนับสนุน)	-4,694,067.75	-5.20%
ค่าจ้างตรวจทางห้องปฏิบัติการ (Lab)	-4,709,620.25	-5.22%
วัสดุบริโภคใช้ไป	-885,984.20	-0.98%
ค่าธรรมเนียมธนาคาร	-170.00	0.00%
ค่าซ่อมแซมครุภัณฑ์ไฟฟ้าและวิทยุ	-149,000.00	-0.17%
ค่าน้ำประปาและน้ำบาดาล	-513,922.72	-0.57%
ค่าโทรศัพท์	-97,651.96	-0.11%
ค่าบริการสื่อสารและโทรคมนาคม	-37,506.00	-0.04%
ค่าไปรษณีย์และขนส่ง	-19,413.00	-0.02%
ค่าเบี้ยประกันภัย	-153,911.91	-0.17%
ยาใช้ไป	-13,643,646.61	-15.12%
วัสดุทางการแพทย์ทั่วไปใช้ไป	-7,660,247.85	-8.49%
เงินสมทบกองทุนประกันสังคมของนายจ้าง (เงินนอกงบประมาณ)	-506,639.00	-0.56%
ค่าจ้างตรวจเอ็กซเรย์ (X-Ray)	-3,119,150.00	-3.46%
วัสดุยานพาหนะและขนส่งใช้ไป	-127,834.00	-0.14%
ค่าตอบแทนเงินเพิ่มพิเศษสำหรับผู้ปฏิบัติงานด้านการสาธารณสุข (พ.ต.ส.-เงินงบประมาณ)	-3,018,500.00	-3.35%
ค่าตอบแทนเงินเพิ่มพิเศษสำหรับผู้ปฏิบัติงานด้านการสาธารณสุข (พ.ต.ส./ค.ต.ส.-	-21,000.00	-0.02%
เงินสมทบกองทุนทดแทน-เงินนอกงบประมาณ	-13,586.02	-0.02%
ค่าใช้จ่ายบุคลากรอื่น(เงินงบประมาณ)	-92,536.73	-0.10%
เงินช่วยการศึกษาบุตร	-399,000.00	-0.44%
เงินช่วยค่ารักษาพยาบาลประเภผู้ป่วยนอก รพ.รัฐ	-336,698.00	-0.37%
ค่าใช้จ่ายด้านการฝึกอบรม - ในประเทศ (เงินนอกงบประมาณ)	-77,700.00	-0.09%
ค่าที่พัก-ในประเทศ (เงินนอกงบประมาณ)	-10,170.00	-0.01%
ค่าซ่อมแซมครุภัณฑ์คอมพิวเตอร์	-14,359.40	-0.02%
วัสดุสำนักงานใช้ไป	-1,046,242.80	-1.16%
ค่าซ่อมแซมครุภัณฑ์วิทยาศาสตร์และการแพทย์	-269,625.01	-0.30%
วัสดุไฟฟ้าและวิทยุใช้ไป	-179,771.98	-0.20%

# หมายเหตุประกอบงบการเงิน

## ลำลูกกา,รพช.

งบแสดงฐานะการเงิน

ณ เดือน กันยายน 2567

วัสดุคอมพิวเตอร์ใช้ไป	-156,216.50	-0.17%
วัสดุงานบ้านงานครัวใช้ไป	-1,586,518.11	-1.76%
วัสดุก่อสร้างใช้ไป	-84,827.65	-0.09%
วัสดุอื่นใช้ไป	-5,548.00	-0.01%
ค่าซ่อมแซมอาคารและสิ่งปลูกสร้าง	-132,697.50	-0.15%
ค่าซ่อมแซมครุภัณฑ์สำนักงาน	-63,189.00	-0.07%
ค่าซ่อมแซมครุภัณฑ์ยานพาหนะและขนส่ง	-599,807.07	-0.66%
วัสดุเครื่องแต่งกายใช้ไป	-299,980.00	-0.33%
ค่าใช้จ่ายเดินทางอื่น -ในประเทศ (เงินนอกงบประมาณ)	-31,684.23	-0.04%
ค่าเสื่อมราคาครุภัณฑ์ก่อสร้าง -Interface	-21,112.67	-0.02%
ค่าเสื่อมราคา-ยานพาหนะและอุปกรณ์การขนส่ง	-409,315.07	-0.45%
ค่าเสื่อมราคา-ครุภัณฑ์วิทยาศาสตร์ และการแพทย์	-221,583.32	-0.25%
ค่าตัดจำหน่ายสินทรัพย์ที่ไม่มีตัวตนอื่น	0.00	0.00%
ค่าเสื่อมราคาอาคารสำนักงาน- Interface	-656,318.55	-0.73%
ค่าเสื่อมราคาสสิ่งปลูกสร้าง -Interface	-12,293.33	-0.01%
ค่าเสื่อมราคาครุภัณฑ์สำนักงาน- Interface	-172,264.53	-0.19%
ค่าเสื่อมราคาครุภัณฑ์ยานพาหนะและขนส่ง -Interface	-982,206.09	-1.09%
ค่าเสื่อมราคาครุภัณฑ์ไฟฟ้าและวิทยุ - Interface	-5,082.53	-0.01%
วัสดุวิทยาศาสตร์และการแพทย์ใช้ไป	-6,441,001.70	-7.14%
ค่าเสื่อมราคาครุภัณฑ์การเกษตร- Interface	-12,842.45	-0.01%
ค่าเสื่อมราคา - อาคารสำนักงาน	-418,156.00	-0.46%
ค่าเสื่อมราคาครุภัณฑ์วิทยาศาสตร์และการแพทย์ -Interface	-3,150,738.68	-3.49%
ค่าเสื่อมราคาอุปกรณ์คอมพิวเตอร์ - Interface	-681,427.92	-0.76%
ค่าเสื่อมราคาครุภัณฑ์งานบ้านงานครัว -Interface	-61,112.28	-0.07%
ค่าตัดจำหน่ายสินทรัพย์ไม่มีตัวตนอื่น- Interface	-293,250.00	-0.33%
หนี้สงสัยจะสูญ-ลูกหนี้การค้า-ชำระเงิน OP	-6,771.46	-0.01%
หนี้สงสัยจะสูญ-ลูกหนี้การค้า-ชำระเงิน IP	-1,104.70	0.00%
หนี้สงสัยจะสูญ-ลูกหนี้การค้า UC-OP นอก CUP (ในจังหวัด)	-50,988.11	-0.06%
ค่าใช้จ่ายโครงการผลิตบุคลากรทางการแพทย์	-40,000.00	-0.04%
ค่าเสื่อมราคาครุภัณฑ์โฆษณาและเผยแพร่ - Interface	-37,086.24	-0.04%
ค่าตอบแทนในการปฏิบัติงานของเจ้าหน้าที่ (บริการ)	-15,169,213.03	-16.81%
วัสดุทันตกรรมใช้ไป	-1,220,390.46	-1.35%
ค่าครุภัณฑ์มูลค่าต่ำกว่าเกณฑ์/ค่าจัดหาสินทรัพย์มูลค่าต่ำกว่าเกณฑ์	-169,238.00	-0.19%
ค่าใช้จ่ายตามโครงการ (UC) (PP)	-881,111.17	-0.98%
ค่าใช้จ่ายตามโครงการ (เงินนอกงบประมาณ)	-196,736.62	-0.22%
การค้าตามจ่าย UC ในสังกัด สป. สธ.	-6,493,082.82	-7.20%
การค้าตามจ่าย UC นอกสังกัด สป. สธ.	-179,267.60	-0.20%
การค้าตามจ่ายคนต่างด้าวและแรงงานต่างด้าว	-240,586.74	-0.27%
ค่าตอบแทนเงินเพิ่มพิเศษแพทย์ไม่ทำเวชปฏิบัติฯ (บริการ)	-610,000.00	-0.68%



# หมายเหตุประกอบงบการเงิน

## ลำลูกกา,รพช.

งบแสดงฐานะการเงิน

ณ เดือน กันยายน 2567

ค่าเสื่อมราคา-ครุภัณฑ์สำนักงาน	-34,109.59	-0.04%
ค่าตอบแทนเงินเพิ่มเกษียณกรไม่ทำเวชปฏิบัติฯลา (บริการ)	-180,000.00	-0.20%
ค่าเสื่อมราคา - สิ่งปลูกสร้าง	-191,900.00	-0.21%
ค่าตอบแทนในการปฏิบัติงานของเจ้าหน้าที่ (สนับสนุน)	-478,532.06	-0.53%
ค่าตอบแทนการปฏิบัติงานชั้นสูตรพลีกศพ (เงินงบประมาณ)	-59,500.00	-0.07%
ค่าตอบแทนการปฏิบัติงานชั้นสูตรพลีกศพ (เงินนอกงบประมาณ)	-52,500.00	-0.06%
ค่าตอบแทนปฏิบัติงานแพทย์สาขาส่งเสริมพิเศษ	-60,000.00	-0.07%
ค่าตอบแทนการปฏิบัติงานในลักษณะค่าเบี่ยงเหลียงหมาจ่าย (บริการ) - เงินงบประมาณ	-706,500.00	-0.78%
ค่าตอบแทนการปฏิบัติงานในลักษณะค่าเบี่ยงเหลียงหมาจ่าย (บริการ) - เงินนอกงบประมาณ	-8,808,200.00	-9.76%
ค่าตอบแทนการปฏิบัติงานอื่น-เงินนอกงบประมาณ	-6,000.00	-0.01%
ค่าเสื่อมราคา -อาคารเพื่อการพักอาศัย	-909,099.48	-1.01%
เงินสมทบ กสจ.	-36,557.17	-0.04%
ค่าตอบแทนเงินเพิ่มพิเศษทันตแพทย์ไม่ทำเวชปฏิบัติฯลา(บริการ)	-470,000.00	-0.52%
รายได้กองทุน UC (CF)	509,007.00	0.56%
รายได้ค่ารักษาประกันสังคม OP-เครือข่าย	484,145.81	0.54%
รายได้กองทุน UC - P&P แบบหมาจ่ายต่อผู้มีสิทธิ	3,569,066.18	3.96%
รายได้กองทุน UC เฉพาะโรคอื่น	492,680.50	0.55%
รายได้กองทุน UC-P&P อื่น	2,252,906.25	2.50%
รายได้กองทุน UC อื่น	1,884,923.12	2.09%
ส่วนต่างค่ารักษาที่สูงกว่าหมาจ่ายรายหัว - กองทุน UC OP	-702,907.35	-0.78%
ส่วนต่างค่ารักษาที่สูงกว่าข้อตกลงในการจ่ายตาม DRG-กองทุน UC -IP	-7,325,317.49	-8.12%
ส่วนต่างค่ารักษาที่สูงกว่าข้อตกลงในการตามจ่าย UC OP	-132,048.80	-0.15%
รายได้กองทุน UC (งบลงทุน)	3,202,100.00	3.55%
รายได้ค่ารักษาด้านการสร้างเสริมสุขภาพและป้องกันโรค (P&P)	4,888,987.30	5.42%
รายได้ค่ารักษา UC - OP นอก CUP ในจังหวัด	3,479,878.51	3.86%
รายได้ค่ารักษา UC- OP บริการกรณีเฉพาะ (CR)	5,923,692.85	6.57%
รายได้ค่ารักษา UC - IP บริการกรณีเฉพาะ (CR)	1,966,919.00	2.18%
ส่วนต่างค่ารักษาที่สูงกว่าข้อตกลงในการจ่ายตามDRG กองทุน UC(บริการเฉพาะ) CR- IP	-451,108.39	-0.50%
ส่วนต่างค่ารักษาที่สูงกว่าข้อตกลงตามหลักเกณฑ์การจ่ายกองทุนUC-บริการเฉพาะ (CR) - OP	-1,184,805.52	-1.31%
ส่วนต่างค่ารักษาที่ต่ำกว่าข้อตกลงตามหลักเกณฑ์การจ่ายกองทุนUC-บริการเฉพาะ (CR) -OP	11,157.50	0.01%
เงินสมทบกองทุนสำรองเลี้ยงชีพพนักงานและเจ้าหน้าที่รัฐ (เงินนอกงบประมาณ)	-96,725.80	-0.11%
ส่วนปรับลดค่าแรง IP	-7,396,829.12	-8.20%
ค่าใช้จ่ายอื่น-เงินนอกงบประมาณโอนไป สสจ./รพศ./รพท./รพช./รพ.สต.	-566,236.15	-0.63%
ส่วนต่างค่ารักษาที่ต่ำกว่าข้อตกลงในการตามจ่าย UC OP	43,547.50	0.05%
ส่วนต่างค่ารักษาที่ต่ำกว่าข้อตกลงในการจ่ายตาม DRG -เบิกจ่ายตรงกรมบัญชีกลาง	1,104.07	0.00%
รายได้ค่าตรวจสุขภาพ - บุคคลภายนอก	1,321,550.00	1.46%
รายได้ค่าตรวจสุขภาพ-หน่วยงานภาครัฐ	65,270.00	0.07%
รายได้จากระบบปฏิบัติ การฉุกเฉิน (EMS)	429,650.00	0.48%
รายได้ค่ารักษาเบื้องต้นสังกัด OP	4,710,116.20	5.22%



## หมายเหตุประกอบงบการเงิน

### ลำลูกกา,รพช.

งบแสดงฐานะการเงิน

ณ เดือน กันยายน 2567

รายได้ค่ารักษาเบิกต้นสังกัด IP	33,179.50	0.04%
รายได้ค่ารักษาชำระเงิน OP	7,471,548.71	8.28%
รายได้ค่ารักษาชำระเงิน IP	2,405,345.50	2.67%
รายได้ค่ารักษาเบิกจ่ายตรงกรมบัญชีกลาง OP	4,238,196.60	4.70%
รายได้กองทุน UC - OP แบบเหมาจ่ายต่อผู้มีสิทธิ	0.00	0.00%
ส่วนต่างค่ารักษาที่สูงกว่าข้อตกลงในการจ่ายตาม DRG -เบิกจ่ายตรงกรมบัญชีกลาง	-101,174.86	-0.11%
ส่วนปรับลดค่าแรง PP	-7,023,525.80	-7.78%
รายได้ค่ารักษา พรบ.รช OP	385,801.00	0.43%
รายได้ค่ารักษา พรบ.รช IP	219,194.00	0.24%
รายได้ค่ารักษาเบิกจ่ายตรง- อปท. OP	450,017.25	0.50%
รายได้ค่ารักษาเบิกจ่ายตรง-อปท. IP	115,668.69	0.13%
ส่วนต่างค่ารักษาที่สูงกว่าข้อตกลงในการจ่ายตาม DRG -เบิกจ่ายตรง - อปท.	-945.50	0.00%
รายได้ค่ารักษาเบิกจ่ายตรง- อปท.รูปแบบพิเศษ IP	29,331.75	0.03%
รายได้ค่ารักษา UC -OP ใน CUP	59,566,247.31	66.02%
รายได้ค่ารักษา UC-IP	24,855,402.62	27.55%
รายได้ค่ารักษาเบิกจ่ายตรงกรมบัญชีกลาง IP	521,868.24	0.58%
ค่าจ้างชั่วคราว(บริการ)	-2,461,850.50	-2.73%
รายได้ค่ารักษาประกันสังคม IP-เครือข่าย	14,231.25	0.02%
เงินเดือนข้าราชการ(สนับสนุน)	-1,564,600.00	-1.73%
ส่วนปรับลดค่าแรง OP	-33,336,404.94	-36.95%
เงินประจำตำแหน่งวิชาชีพเฉพาะ(บริการ)	-3,926,564.52	-4.35%
เงินตอบแทนพิเศษของข้าราชการผู้ได้รับเงินเดือนถึงขั้นสูงสุดของอันดับ(บริการ)	-1,470.00	0.00%
เงินตอบแทนพิเศษของข้าราชการผู้ได้รับเงินเดือนถึงขั้นสูงสุดของอันดับ(สนับสนุน)	-9,240.00	-0.01%
เงินตอบแทนพิเศษของลูกจ้างประจำผู้ได้รับค่าจ้างถึงขั้นสูงสุดของตำแหน่ง(สนับสนุน)	-4,444.80	0.00%
รายได้ค่าธรรมเนียม UC	556,500.00	0.62%
ค่าจ้างประจำ(สนับสนุน)	-734,449.40	-0.81%
เงินเดือนข้าราชการ(บริการ)	-50,388,506.49	-55.85%
ค่าจ้างชั่วคราว(สนับสนุน)	-293,688.00	-0.33%
ค่าจ้างพนักงานกระทรวงสาธารณสุข (บริการ)	-6,706,546.13	-7.43%
ค่าจ้างพนักงานกระทรวงสาธารณสุข (สนับสนุน)	-2,454,355.81	-2.72%
เงินค่าครองชีพสำหรับข้าราชการ (บริการ)	-6,120.00	-0.01%
เงินค่าครองชีพสำหรับข้าราชการ(สนับสนุน)	-11,435.00	-0.01%
ค่าตอบแทนในการปฏิบัติงานเวรหรือผลัดป่ายและหรือผลัดตึกของพยาบาล	-2,136,900.00	-2.37%
เงินชดเชยสมาชิก กบข.	-972,057.40	-1.08%
เงินสมทบ กบข.	-1,356,854.71	-1.50%
ค่าจ้างประจำ(บริการ)	-486,690.00	-0.54%
รายได้ค่ารักษาคนต่างด้าวและแรงงานต่างด้าว IP	256,025.75	0.28%
รายได้ค่ารักษาประกันสังคม IP-นอกเครือข่าย ต่างสังกัด สป.สธ.	4,553.76	0.01%
รายได้ค่ารักษาประกันสังคม-กองทุนทดแทน	841,129.24	0.93%


# หมายเหตุประกอบงบการเงิน


ลำลูกกา, รพช.


งบแสดงฐานะการเงิน

ณ เดือน กันยายน 2567

รายได้ค่ารักษาประกันสังคม 72 ชั่วโมงแรก	453,569.00	0.50%
รายได้ค่ารักษาประกันสังคม-ค่าใช้จ่ายสูง/อุบัติเหตุ/ฉุกเฉิน OP	36,292.06	0.04%
ส่วนต่างค่ารักษาที่สูงกว่าเหมาจ่ายรายหัว - กองทุนประกันสังคม - OP	-230,341.11	-0.26%
เงินประจำตำแหน่งระดับสูง/ระดับกลาง(สนับสนุน)	-42,000.00	-0.05%
รายได้ค่ารักษาคนต่างด้าวและแรงงานต่างด้าว OP	218,791.50	0.24%
รายได้อื่น-เงินงบประมาณงบกลางรับโอนจาก สสจ./รพศ./รพท./รพช./รพ.สต.	828,234.73	0.92%
รายได้ค่าตรวจสุขภาพคนต่างด้าวและแรงงานต่างด้าว	3,110,500.00	3.45%
บัญชีรายได้ระหว่างหน่วยงาน - หน่วยงานรับเงินงบกลางจากรัฐบาล	2,365,469.28	2.62%
รายได้อื่น-เงินงบประมาณงบดำเนินงานรับโอนจาก สสจ./รพศ./รพท./รพช./รพ.สต.	3,560,500.00	3.95%
รายได้กองทุนคนต่างด้าวและแรงงานต่างด้าว	1,813.50	0.00%
รายได้ลักษณะอื่น	2,280,703.42	2.53%
รายได้ค่ารักษา-บุคคลที่มีปัญหาสถานะและสิทธิ OP ใน CUP	25,053.50	0.03%
บัญชีรายได้ระหว่างหน่วยงาน - หน่วยงานรับเงินงบบุคลากรจากรัฐบาล	57,175,520.21	63.37%
รายได้ดอกเบี้ยจากสถาบันการเงิน	233,411.65	0.26%
รายได้จากการรับบริจาค-เงินสดและรายการเทียบเท่าเงินสด	544,302.99	0.60%
รายได้จากการช่วยเหลือเพื่อการดำเนินงานอื่น	2,800,000.00	3.10%
รายได้จากการช่วยเหลือเพื่อการดำเนินงานจาก อปท.	601,765.20	0.67%
รายได้เงินอุดหนุนเหมาจ่ายรายหัวสำหรับบุคคลที่มีปัญหาสถานะและสิทธิ	95,211.81	0.11%
3.1.1 รายได้สูง/(ต่ำ)กว่า ค่าใช้จ่ายสุทธิ	-23,868,771.46	-26.45%
3.1.2 รายได้สูง/(ต่ำ)กว่า ค่าใช้จ่ายสะสม		
ผลสะสมจากการแก้ไขข้อผิดพลาด - ค่าใช้จ่าย	0.00	0.00%
ผลสะสมจากการแก้ไขข้อผิดพลาด - รายได้	0.00	0.00%
รายได้สูง(ต่ำ)กว่า ค่าใช้จ่ายสะสม (เงินนอกงบประมาณ)	30,021,941.41	33.27%
รายได้สูง(ต่ำ)กว่า ค่าใช้จ่ายสะสม (เงินงบประมาณ)	12,303,749.27	13.64%
3.1.2 รายได้สูง/(ต่ำ)กว่า ค่าใช้จ่ายสะสม	42,325,690.68	46.91%
3.1.3 ทุน		
ทุนของหน่วยงาน	40,184,332.07	44.54%
3.1.3 ทุน	40,184,332.07	44.54%
ทุนตั้งต้น	58,641,251.29	64.99%

ลงชื่อ..........ผู้จัดทำ  
(นางเนาวรัตน์ มีบุญมี)  
เจ้าพนักงานธุรการ

ลงชื่อ..........ผู้ตรวจสอบ  
(นางสาวธนพรรณ สุขศรีจักรวาท)  
นักจัดการงานทั่วไปปฏิบัติการ  
หัวหน้ากลุ่มงานบริหารทั่วไป

ลงชื่อ..........หัวหน้าหน่วยงาน  
(นางสาววรยา โปสุวรรณ)  
นายแพทย์ชำนาญการ รักษาการในตำแหน่ง  
ผู้อำนวยการโรงพยาบาลลำลูกกา

หมายเหตุประกอบงบการเงิน

ลำลูกกา,รพช.

งบแสดงผลการดำเนินงาน

ณ เดือน กันยายน 2567

รายได้จากการดำเนินงาน

รายได้จากการให้บริการของหน่วยงาน		
รายได้ค่าตรวจสุขภาพ - บุคคลภายนอก	1,321,550.00	0.86%
รายได้ค่าตรวจสุขภาพ-หน่วยงานภาครัฐ	65,270.00	0.04%
รายได้จากระบบปฏิบัติ การฉุกเฉิน (EMS)	429,650.00	0.28%
รายได้จากการให้บริการของหน่วยงาน	1,816,470.00	1.18%
รายได้ค่ารักษาพยาบาล		
รายได้ค่ารักษาเบิกต้นสังกัด OP	4,710,116.20	3.07%
รายได้ค่ารักษาเบิกต้นสังกัด IP	33,179.50	0.02%
รายได้ค่ารักษาชำระเงิน OP	7,471,548.71	4.86%
รายได้ค่ารักษาชำระเงิน IP	2,405,345.50	1.57%
รายได้ค่ารักษาเบิกจ่ายตรงกรมบัญชีกลาง OP	4,238,196.60	2.76%
รายได้ค่ารักษาเบิกจ่ายตรงกรมบัญชีกลาง IP	521,868.24	0.34%
ส่วนต่างค่ารักษาที่สูงกว่าข้อตกลงในการจ่ายตาม DRG -เบิกจ่ายตรงกรมบัญชีกลาง	-101,174.86	-0.07%
ส่วนต่างค่ารักษาที่ต่ำกว่าข้อตกลงในการจ่ายตาม DRG -เบิกจ่ายตรงกรมบัญชีกลาง	1,104.07	0.00%
รายได้ค่ารักษา พรบ.รท OP	385,801.00	0.25%
รายได้ค่ารักษา พรบ.รท IP	219,194.00	0.14%
รายได้ค่ารักษาเบิกจ่ายตรง- อปท. OP	450,017.25	0.29%
รายได้ค่ารักษาเบิกจ่ายตรง-อปท. IP	115,668.69	0.08%
ส่วนต่างค่ารักษาที่สูงกว่าข้อตกลงในการจ่ายตาม DRG -เบิกจ่ายตรง - อปท.	-945.50	0.00%
รายได้ค่ารักษาเบิกจ่ายตรง- อปท.รูปแบบพิเศษ IP	29,331.75	0.02%
รายได้ค่ารักษาพยาบาล	20,479,251.15	13.33%
รายได้ค่ารักษาพยาบาลสำหรับโครงการสุขภาพถ้วนหน้า UC		
รายได้ค่ารักษา UC -OP ใน CUP	59,566,247.31	38.77%
รายได้ค่ารักษา UC-IP	24,855,402.62	16.18%
รายได้ค่ารักษา UC - OP นอก CUP ในจังหวัด	3,479,878.51	2.26%
รายได้กองทุน UC (งบลงทุน)	3,202,100.00	2.08%
รายได้กองทุน UC - OP แบบเหมาจ่ายต่อผู้มีสิทธิ	0.00	0.00%
รายได้กองทุน UC - P&P แบบเหมาจ่ายต่อผู้มีสิทธิ	3,569,066.18	2.32%
รายได้กองทุน UC เฉพาะโรคอื่น	492,680.50	0.32%
รายได้กองทุน UC-P&P อื่น	2,252,906.25	1.47%
รายได้กองทุน UC อื่น	1,884,923.12	1.23%
ส่วนต่างค่ารักษาที่สูงกว่าเหมาจ่ายรายหัว - กองทุน UC OP	-702,907.35	-0.46%
ส่วนต่างค่ารักษาที่สูงกว่าข้อตกลงในการจ่ายตาม DRG-กองทุน UC -IP	-7,325,317.49	-4.77%
ส่วนต่างค่ารักษาที่สูงกว่าข้อตกลงในการตามจ่าย UC OP	-132,048.80	-0.09%
ส่วนต่างค่ารักษาที่ต่ำกว่าข้อตกลงในการตามจ่าย UC OP	43,547.50	0.03%
รายได้ค่ารักษาด้านการสร้างเสริมสุขภาพและป้องกันโรค (P&P)	4,888,987.30	3.18%
รายได้กองทุน UC (CF)	509,007.00	0.33%



หมายเหตุประกอบงบการเงิน

ลำลูกกา,รพช.

งบแสดงผลการดำเนินงาน

ณ เดือน กันยายน 2567

รายได้ค่าบริการ UC- OP บริการกรณีเฉพาะ (CR)	5,923,692.85	3.86%
รายได้ค่าบริการ UC - IP บริการกรณีเฉพาะ (CR)	1,966,919.00	1.28%
ส่วนต่างค่าบริการที่สูงกว่าข้อตกลงในการจ่ายตามDRG กองทุน UC(บริการเฉพาะ)	-451,108.39	-0.29%
ส่วนต่างค่าบริการที่สูงกว่าข้อตกลงตามหลักเกณฑ์การจ่ายกองทุนUC-บริการเฉพาะ	-1,184,805.52	-0.77%
ส่วนต่างค่าบริการที่ต่ำกว่าข้อตกลงตามหลักเกณฑ์การจ่ายกองทุนUC-บริการเฉพาะ	11,157.50	0.01%
ส่วนปรับลดค่าแรง OP	-33,336,404.94	-21.70%
ส่วนปรับลดค่าแรง IP	-7,396,829.12	-4.81%
ส่วนปรับลดค่าแรง PP	-7,023,525.80	-4.57%
รายได้ค่าบริการพยาบาลสำหรับโครงการสุขภาพถ้วนหน้า UC	55,093,568.23	35.86%
รายได้ค่าบริการพยาบาลจากกองทุน		
รายได้ค่าบริการประกันสังคม OP-เครือข่าย	484,145.81	0.32%
รายได้ค่าบริการประกันสังคม IP-เครือข่าย	14,231.25	0.01%
รายได้ค่าบริการประกันสังคม IP-นอกเครือข่าย ต่างสังกัด สป.สธ.	4,553.76	0.00%
รายได้ค่าบริการประกันสังคม-กองทุนทดแทน	841,129.24	0.55%
รายได้ค่าบริการประกันสังคม 72 ชั่วโมงแรก	453,569.00	0.30%
รายได้ค่าบริการประกันสังคม-ค่าใช้จ่ายสูง/อุบัติเหตุ/ฉุกเฉิน OP	36,292.06	0.02%
ส่วนต่างค่าบริการที่สูงกว่าเหมาจ่ายรายหัว - กองทุนประกันสังคม - OP	-230,341.11	-0.15%
รายได้กองทุนคนต่างด้าวและแรงงานต่างด้าว	1,813.50	0.00%
รายได้ค่าบริการคนต่างด้าวและแรงงานต่างด้าว OP	218,791.50	0.14%
รายได้ค่าบริการคนต่างด้าวและแรงงานต่างด้าว IP	256,025.75	0.17%
รายได้ค่าตรวจสุขภาพคนต่างด้าวและแรงงานต่างด้าว	3,110,500.00	2.02%
รายได้ค่าบริการ-บุคคลที่มีปัญหาสถานะและสิทธิ OP ใน CUP	25,053.50	0.02%
รายได้เงินอุดหนุนเหมาจ่ายรายหัวสำหรับบุคคลที่มีปัญหาสถานะและสิทธิ	95,211.81	0.06%
รายได้ค่าบริการพยาบาลจากกองทุน	5,310,976.07	3.46%
รายได้จากการช่วยเหลือเพื่อการดำเนินงานของหน่วยงาน		
รายได้จากการช่วยเหลือเพื่อการดำเนินงานจาก อปท.	601,765.20	0.39%
รายได้จากการช่วยเหลือเพื่อการดำเนินงานอื่น	2,800,000.00	1.82%
รายได้จากการช่วยเหลือเพื่อการดำเนินงานของหน่วยงาน	3,401,765.20	2.21%
รายได้จากการบริจาคของหน่วยงาน		
รายได้จากการรับบริจาค-เงินสดและรายการเทียบเท่าเงินสด	544,302.99	0.35%
รายได้จากการบริจาคของหน่วยงาน	544,302.99	0.35%
รายได้ดอกเบี้ยเงินฝากจากสถาบันการเงิน		
รายได้ดอกเบี้ยจากสถาบันการเงิน	233,411.65	0.15%
รายได้ดอกเบี้ยเงินฝากจากสถาบันการเงิน	233,411.65	0.15%
รายได้จากเงินงบประมาณ		
บัญชีรายได้ระหว่างหน่วยงาน - หน่วยงานรับเงินงบบุคลากรจากรัฐบาล	57,175,520.21	37.21%
บัญชีรายได้ระหว่างหน่วยงาน - หน่วยงานรับเงินงบกลางจากรัฐบาล	2,365,469.28	1.54%
รายได้จากเงินงบประมาณ	59,540,989.49	38.75%



หมายเหตุประกอบงบการเงิน

ลำลูกกา,รพช.

งบแสดงผลการดำเนินงาน

ณ เดือน กันยายน 2567

รายได้อื่น		
รายได้ลักษณะอื่น	2,280,703.42	1.48%
รายได้อื่น-เงินงบประมาณงบดำเนินงานรับโอนจาก สสจ./รพศ./รพท./รพช. /	3,560,500.00	2.32%
รายได้อื่น-เงินงบประมาณงบกลางรับโอนจาก สสจ./รพศ. /รพท./รพช. /รพ.สต.	828,234.73	0.54%
รายได้ค่าธรรมเนียม UC	556,500.00	0.36%
รายได้อื่น	7,225,938.15	4.70%
<b>รายได้จากการดำเนินงาน</b>	<b>153,646,672.93</b>	<b>100.00%</b>
<b>รายได้</b>	<b>153,646,672.93</b>	<b>100.00%</b>
<b>ค่าใช้จ่ายดำเนินงาน</b>		
เงินเดือนและค่าจ้าง		
เงินเดือนข้าราชการ(บริการ)	50,388,506.49	-32.80%
เงินเดือนข้าราชการ(สนับสนุน)	1,564,600.00	-1.02%
เงินประจำตำแหน่งระดับสูง/ระดับกลาง(สนับสนุน)	42,000.00	-0.03%
เงินประจำตำแหน่งวิชาชีพเฉพาะ(บริการ)	3,926,564.52	-2.56%
เงินตอบแทนพิเศษของข้าราชการผู้ได้รับเงินเดือนถึงขั้นสูงสุดของอันดับ(บริการ)	1,470.00	0.00%
เงินตอบแทนพิเศษของข้าราชการผู้ได้รับเงินเดือนถึงขั้นสูงสุดของอันดับ(สนับสนุน)	9,240.00	-0.01%
เงินตอบแทนพิเศษของลูกจ้างประจำผู้รับค่าจ้างถึงขั้นสูงสุดของตำแหน่ง(สนับสนุน)	4,444.80	0.00%
ค่าจ้างประจำ(บริการ)	486,690.00	-0.32%
ค่าจ้างประจำ(สนับสนุน)	734,449.40	-0.48%
ค่าจ้างชั่วคราว(บริการ)	2,461,850.50	-1.60%
ค่าจ้างชั่วคราว(สนับสนุน)	293,688.00	-0.19%
ค่าจ้างพนักงานกระทรวงสาธารณสุข (บริการ)	6,706,546.13	-4.36%
ค่าจ้างพนักงานกระทรวงสาธารณสุข (สนับสนุน)	2,454,355.81	-1.60%
เงินค่าครองชีพสำหรับข้าราชการ (บริการ)	6,120.00	0.00%
เงินค่าครองชีพสำหรับข้าราชการ(สนับสนุน)	11,435.00	-0.01%
ค่าตอบแทนในการปฏิบัติงานเวรหรือผลัดป่ายหรือผลัดดีกของพยาบาล	2,136,900.00	-1.39%
เงินเดือนและค่าจ้าง	71,228,860.65	-46.36%
ค่าใช้จ่ายบุคลากรอื่น		
เงินชดเชยสมาชิก กบข.	972,057.40	-0.63%
เงินสมทบ กบข.	1,356,854.71	-0.88%
เงินสมทบ กสจ.	36,557.17	-0.02%
เงินสมทบกองทุนประกันสังคมส่วนของนายจ้าง (เงินนอกงบประมาณ)	506,639.00	-0.33%
เงินสมทบกองทุนสำรองเลี้ยงชีพพนักงานและเจ้าหน้าที่รัฐ (เงินนอกงบประมาณ)	96,725.80	-0.06%
ค่าตอบแทนเงินเพิ่มพิเศษสำหรับผู้ปฏิบัติงานด้านการสาธารณสุข (พ.ต.ส.-	3,018,500.00	-1.96%
ค่าตอบแทนเงินเพิ่มพิเศษสำหรับผู้ปฏิบัติงานด้านการสาธารณสุข (พ.ต.ส./ค.ต.ส.-	21,000.00	-0.01%

หมายเหตุประกอบงบการเงิน

ลำลูกกา,รพช.

งบแสดงผลการดำเนินงาน

ณ เดือน กันยายน 2567

เงินสมทบกองทุนทดแทน-เงินนอกงบประมาณ	13,586.02	-0.01%
ค่าใช้จ่ายบุคลากรอื่น(เงินงบประมาณ)	92,536.73	-0.06%
ค่าใช้จ่ายบุคลากรอื่น	6,114,456.83	-3.98%
เงินช่วยเหลือพนักงานและครอบครัวด้านการศึกษา		
เงินช่วยการศึกษาบุตร	399,000.00	-0.26%
เงินช่วยค่ารักษาพยาบาลประเภทผู้ป่วยนอก รพ.รัฐ	336,698.00	-0.22%
เงินช่วยเหลือพนักงานและครอบครัวด้านการศึกษา	735,698.00	-0.48%
ค่าใช้จ่ายด้านการฝึกอบรม ภายในประเทศ		
ค่าใช้จ่ายด้านการฝึกอบรม - ในประเทศ (เงินนอกงบประมาณ)	77,700.00	-0.05%
ค่าที่พัก-ในประเทศ (เงินนอกงบประมาณ)	10,170.00	-0.01%
ค่าใช้จ่ายด้านการฝึกอบรม ภายในประเทศ	87,870.00	-0.06%
ค่าใช้จ่ายเดินทาง ภายในประเทศ		
ค่าใช้จ่ายเดินทางอื่น -ในประเทศ (เงินนอกงบประมาณ)	31,684.23	-0.02%
ค่าใช้จ่ายเดินทาง ภายในประเทศ	31,684.23	-0.02%
ค่าวัสดุ ค่าซ่อมแซมและบำรุงรักษา		
วัสดุสำนักงานใช้ไป	1,046,242.80	-0.68%
วัสดุยานพาหนะและขนส่งใช้ไป	127,834.00	-0.08%
วัสดุไฟฟ้าและวิทยุใช้ไป	179,771.98	-0.12%
วัสดุคอมพิวเตอร์ใช้ไป	156,216.50	-0.10%
วัสดุงานบ้านงานครัวใช้ไป	1,586,518.11	-1.03%
วัสดุก่อสร้างใช้ไป	84,827.65	-0.06%
วัสดุอื่นใช้ไป	5,548.00	0.00%
ค่าซ่อมแซมอาคารและสิ่งปลูกสร้าง	132,697.50	-0.09%
ค่าซ่อมแซมครุภัณฑ์สำนักงาน	63,189.00	-0.04%
ค่าซ่อมแซมครุภัณฑ์ยานพาหนะและขนส่ง	599,807.07	-0.39%
ค่าซ่อมแซมครุภัณฑ์ไฟฟ้าและวิทยุ	149,000.00	-0.10%
ค่าซ่อมแซมครุภัณฑ์วิทยาศาสตร์และการแพทย์	269,625.01	-0.18%
ค่าซ่อมแซมครุภัณฑ์คอมพิวเตอร์	14,359.40	-0.01%
ค่าซ่อมแซมครุภัณฑ์อื่น	73,022.15	-0.05%
ค่าจ้างเหมาบำรุงรักษาเครื่องปรับอากาศ	74,700.00	-0.05%
ค่าเชื้อเพลิง	1,086,558.80	-0.71%
ค่าวัสดุ ค่าซ่อมแซมและบำรุงรักษา	5,649,917.97	-3.68%
ค่าจ้างเหมาบริการ		
ค่าจ้างเหมาทำความสะอาด	1,465,160.00	-0.95%
ค่าจ้างเหมาดูแลความปลอดภัย	351,000.00	-0.23%

หมายเหตุประกอบงบการเงิน

ลำลูกกา,รพช.

งบแสดงผลการดำเนินงาน

ณ เดือน กันยายน 2567

ค่าจ้างเหมากำจัดขยะติดเชื้อ	336,140.39	-0.22%
ค่าจ้างเหมาบริการอื่น(สนับสนุน)	4,694,067.75	-3.06%
ค่าจ้างตรวจทางห้องปฏิบัติการ (Lab)	4,709,620.25	-3.07%
ค่าจ้างตรวจเอ็กซเรย์ (X-Ray)	3,119,150.00	-2.03%
ค่าจ้างเหมาบริการ	14,675,138.39	-9.55%
ค่าธรรมเนียมธนาคาร		
ค่าธรรมเนียมธนาคาร	170.00	0.00%
ค่าธรรมเนียมธนาคาร	170.00	0.00%
ค่าสาธารณูปโภค		
ค่าไฟฟ้า	4,322,524.72	-2.81%
ค่าน้ำประปาและน้ำบาดาล	513,922.72	-0.33%
ค่าโทรศัพท์	97,651.96	-0.06%
ค่าบริการสื่อสารและโทรคมนาคม	37,506.00	-0.02%
ค่าไปรษณีย์และขนส่ง	19,413.00	-0.01%
ค่าสาธารณูปโภค	4,991,018.40	-3.25%
ค่าใช้สอยอื่น ๆ		
ค่าเบี้ยประกันภัย	153,911.91	-0.10%
ค่าใช้สอยอื่น ๆ	153,911.91	-0.10%
ต้นทุนบริการ		
ยาใช้ไป	13,643,646.61	-8.88%
วัสดุทางการแพทย์ทั่วไปใช้ไป	7,660,247.85	-4.99%
วัสดุวิทยาศาสตร์และการแพทย์ใช้ไป	6,441,001.70	-4.19%
วัสดุบริโภคใช้ไป	885,984.20	-0.58%
วัสดุเครื่องแต่งกายใช้ไป	299,980.00	-0.20%
วัสดุทันตกรรมใช้ไป	1,220,390.46	-0.79%
ต้นทุนบริการ	30,151,250.82	-19.62%
ค่าครุภัณฑ์มูลค่าต่ำกว่าเกณฑ์		
ค่าครุภัณฑ์มูลค่าต่ำกว่าเกณฑ์/ค่าจัดหาสินทรัพย์มูลค่าต่ำกว่าเกณฑ์	169,238.00	-0.11%
ค่าครุภัณฑ์มูลค่าต่ำกว่าเกณฑ์	169,238.00	-0.11%
ค่าใช้จ่ายจากการดำเนินงานอื่น		
ค่าใช้จ่ายตามโครงการ (UC) (PP)	881,111.17	-0.57%
ค่าใช้จ่ายตามโครงการ (เงินนอกงบประมาณ)	196,736.62	-0.13%
ค่ารักษาตามจ่าย UC ในสังกัด สป. สธ.	6,493,082.82	-4.23%
ค่ารักษาตามจ่าย UC นอกสังกัด สป. สธ.	179,267.60	-0.12%
ค่ารักษาตามจ่ายคนต่างด้าวและแรงงานต่างด้าว	240,586.74	-0.16%
ค่าใช้จ่ายจากการดำเนินงานอื่น	7,990,784.95	-5.20%

หมายเหตุประกอบงบการเงิน

ลำลูกกา,รพช.

งบแสดงผลการดำเนินงาน

ณ เดือน กันยายน 2567

ค่าตอบแทน		
ค่าตอบแทนเงินเพิ่มพิเศษแพทย์ไม่ทำเวชปฏิบัติฯ (บริการ)	610,000.00	-0.40%
ค่าตอบแทนเงินเพิ่มพิเศษทันตแพทย์ไม่ทำเวชปฏิบัติฯ(บริการ)	470,000.00	-0.31%
ค่าตอบแทนเงินเพิ่มเภสัชกรไม่ทำเวชปฏิบัติฯ (บริการ)	180,000.00	-0.12%
ค่าตอบแทนในการปฏิบัติงานของเจ้าหน้าที่ (บริการ)	15,169,213.03	-9.87%
ค่าตอบแทนในการปฏิบัติงานของเจ้าหน้าที่ (สนับสนุน)	478,532.06	-0.31%
ค่าตอบแทนการปฏิบัติงานชั้นสูตรพลิกศพ (เงินงบประมาณ)	59,500.00	-0.04%
ค่าตอบแทนการปฏิบัติงานชั้นสูตรพลิกศพ (เงินนอกงบประมาณ)	52,500.00	-0.03%
ค่าตอบแทนปฏิบัติงานแพทย์สาขาส่งเสริมพิเศษ	60,000.00	-0.04%
ค่าตอบแทนการปฏิบัติงานในลักษณะค่าเบี่ยงเหลี่ยงหมาง่าย (บริการ) -	706,500.00	-0.46%
ค่าตอบแทนการปฏิบัติงานในลักษณะค่าเบี่ยงเหลี่ยงหมาง่าย (บริการ) -	8,808,200.00	-5.73%
ค่าตอบแทนการปฏิบัติงานอื่น-เงินนอกงบประมาณ	6,000.00	0.00%
ค่าตอบแทน	26,600,445.09	-17.31%
ค่าเสื่อมราคาและค่าตัดจำหน่าย		
ค่าเสื่อมราคา -อาคารเพื่อการพักอาศัย	909,099.48	-0.59%
ค่าเสื่อมราคา - อาคารสำนักงาน	418,156.00	-0.27%
ค่าเสื่อมราคา - สิ่งปลูกสร้าง	191,900.00	-0.12%
ค่าเสื่อมราคา-ครุภัณฑ์สำนักงาน	34,109.59	-0.02%
ค่าเสื่อมราคา-ยานพาหนะและอุปกรณ์การขนส่ง	409,315.07	-0.27%
ค่าเสื่อมราคา-ครุภัณฑ์วิทยาศาสตร์ และการแพทย์	221,583.32	-0.14%
ค่าตัดจำหน่าย-สินทรัพย์ที่ไม่มีตัวตนอื่น	0.00	0.00%
ค่าเสื่อมราคาและค่าตัดจำหน่าย	2,184,163.46	-1.42%
ค่าเสื่อมราคา - อาคารและสิ่งปลูกสร้าง Interface		
ค่าเสื่อมราคาอาคารสำนักงาน- Interface	656,318.55	-0.43%
ค่าเสื่อมราคาส่งปลูกสร้าง -Interface	12,293.33	-0.01%
ค่าเสื่อมราคาครุภัณฑ์สำนักงาน- Interface	172,264.53	-0.11%
ค่าเสื่อมราคาครุภัณฑ์ยานพาหนะและขนส่ง -Interface	982,206.09	-0.64%
ค่าเสื่อมราคาครุภัณฑ์ไฟฟ้าและวิทยุ - Interface	5,082.53	0.00%
ค่าเสื่อมราคาครุภัณฑ์โฆษณาและเผยแพร่ - Interface	37,086.24	-0.02%
ค่าเสื่อมราคาครุภัณฑ์การเกษตร- Interface	12,842.45	-0.01%
ค่าเสื่อมราคาครุภัณฑ์ก่อสร้าง -Interface	21,112.67	-0.01%
ค่าเสื่อมราคาครุภัณฑ์วิทยาศาสตร์และการแพทย์ -Interface	3,150,738.68	-2.05%
ค่าเสื่อมราคาอุปกรณ์คอมพิวเตอร์ - Interface	681,427.92	-0.44%
ค่าเสื่อมราคาครุภัณฑ์งานบ้านงานครัว -Interface	61,112.28	-0.04%
ค่าตัดจำหน่ายสินทรัพย์ที่ไม่มีตัวตนอื่น- Interface	293,250.00	-0.19%
ค่าเสื่อมราคา - อาคารและสิ่งปลูกสร้าง Interface	6,085,735.27	-3.96%




หมายเหตุประกอบงบการเงิน


ลำลูกกา,รพช.


งบแสดงผลการดำเนินงาน

ณ เดือน กันยายน 2567

หนี้สูญและหนี้สงสัยจะสูญ		
หนี้สงสัยจะสูญ-ลูกหนี้การรักษา-ชำระเงิน OP	6,771.46	0.00%
หนี้สงสัยจะสูญ-ลูกหนี้การรักษา-ชำระเงิน IP	1,104.70	0.00%
หนี้สงสัยจะสูญ-ลูกหนี้การรักษา UC-OP นอก CUP (ในจังหวัด)	50,988.11	-0.03%
หนี้สูญและหนี้สงสัยจะสูญ	58,864.27	-0.04%
<u>ค่าใช้จ่ายดำเนินงาน</u>	<u>176,909,208.24</u>	<u>-115.14%</u>
ขาดทุนจากรายการพิเศษ		
ค่าใช้จ่ายอื่น		
ค่าใช้จ่ายโครงการผลิตบุคลากรทางการแพทย์	40,000.00	-0.03%
ค่าใช้จ่ายอื่น-เงินนอกงบประมาณโอนไป สสจ./รพศ./รพท./รพช./รพ.สต.	566,236.15	-0.37%
ค่าใช้จ่ายอื่น	606,236.15	-0.39%
<u>ขาดทุนจากรายการพิเศษ</u>	<u>606,236.15</u>	<u>-0.39%</u>
ค่าใช้จ่าย	177,515,444.39	-115.53%
รายได้ / ค่าใช้จ่าย	-23,868,771.46	-15.53%
	<u>-23,868,771.46</u>	<u>-15.53%</u>

ลงชื่อ..........ผู้จัดทำ  
(นางเนาวรัตน์ มีบุญมี)  
เจ้าพนักงานธุรการ

ลงชื่อ..........ผู้ตรวจสอบ  
(นางสาวธนพรรณ สุขศรีจักรวาท)  
นักจัดการงานทั่วไปปฏิบัติการ  
หัวหน้ากลุ่มงานบริหารทั่วไป

ลงชื่อ..........หัวหน้าหน่วยงาน  
(นางสาวรยา โปสุวรรณ)  
นายแพทย์ชำนาญการ รักษาการในตำแหน่ง  
ผู้อำนวยการโรงพยาบาลลำลูกกา